

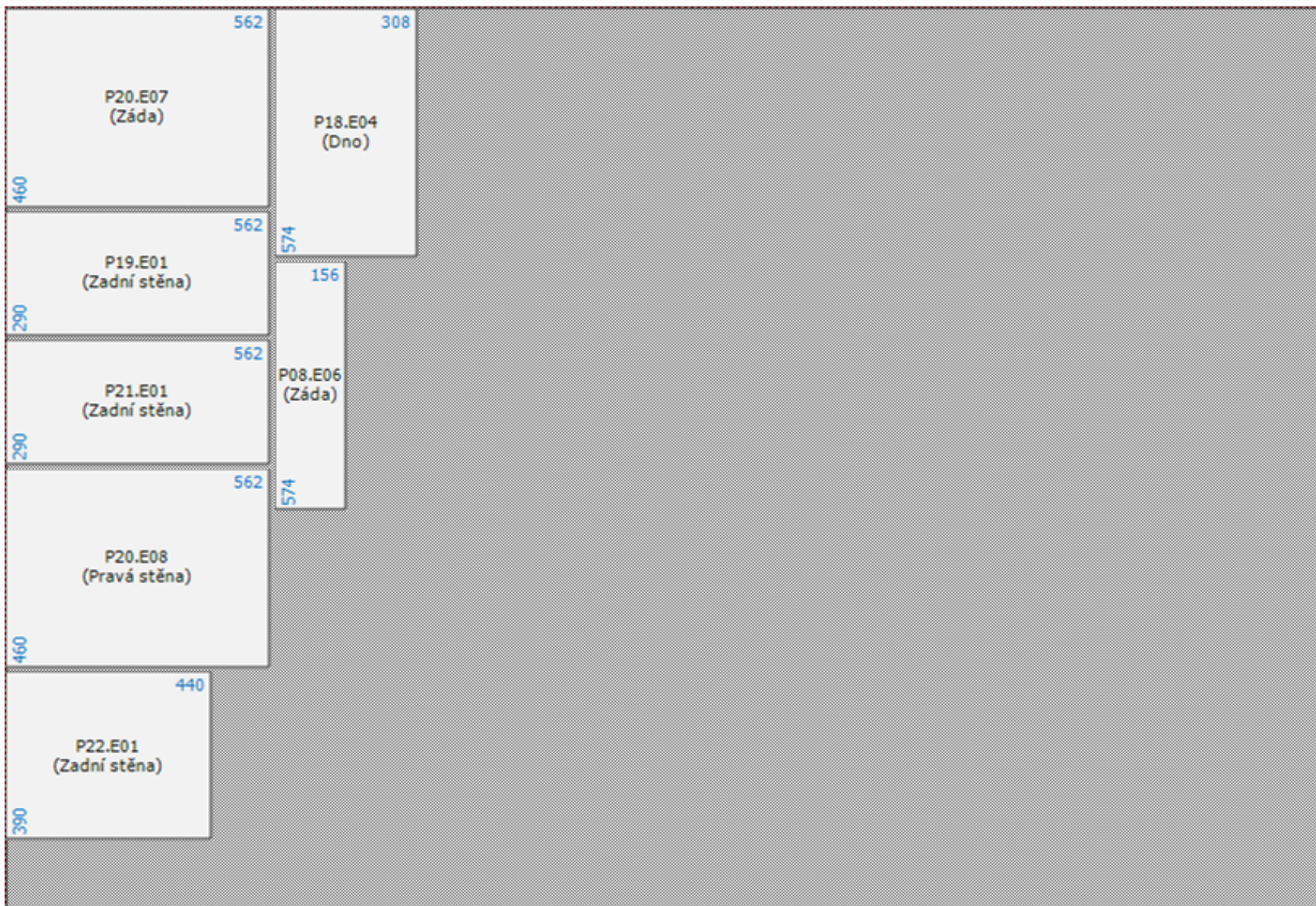


	Deska: Kronospan CR, HDF deska, 0101-PE Front White			Rozměry desky (DxŠxT): 2800x2070x3 mm	
	Počet dílců: 12	Plocha dílců: 5,01 m ²	Využití desky: 87,2 %	Předfrézování: 0,5 mm	Šířka řezu: 4,0 mm
			Tabule: 1/2	Ořez desky: 5,0 mm	




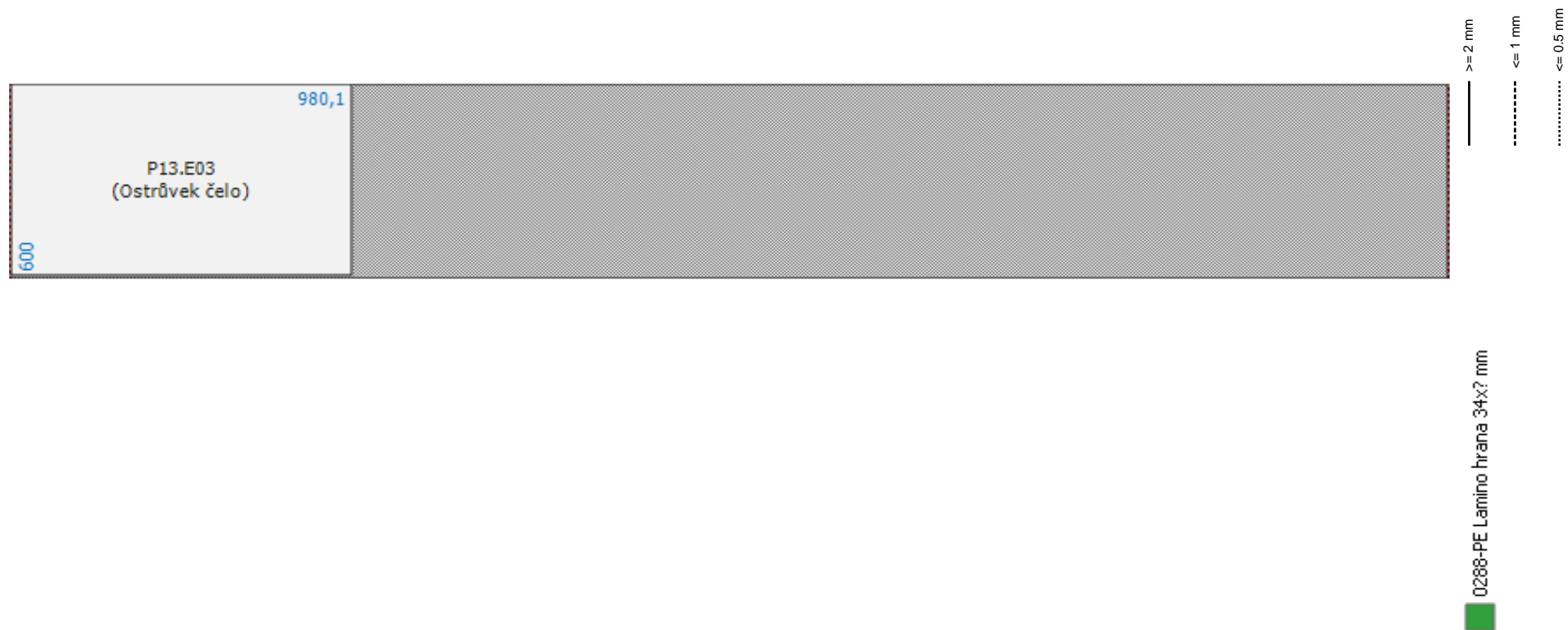
	Deska: Kronospan CR, HDF deska, 0101-PE Front White			Rozměry desky (DxŠxT): 2800x2070x3 mm	
	Počet dílců: 7	Plocha dílců: 1,31 m ²	Využití desky: 22,7 %	Předfrézování: 0,5 mm	Šířka řezu: 4,0 mm
			Tabule: 2/2	Ořez desky: 5,0 mm	




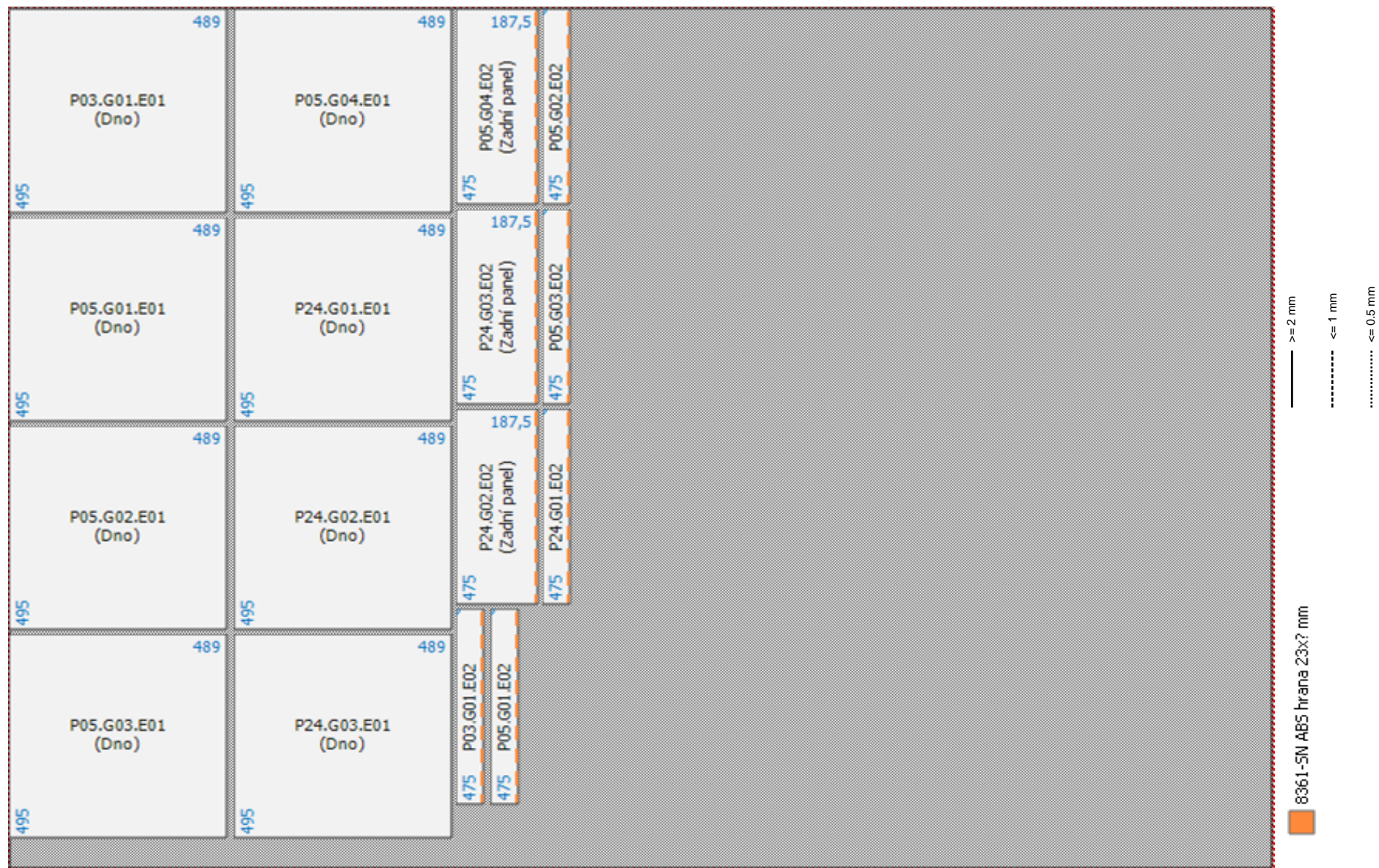
	Deska: Kronospan CR, Kuchyňská pracovní deska, 0288-PE Granit Antracit			Rozměry desky (DxŠxT): 4100x600x38 mm	
	Počet dílců: 3	Plocha dílců: 2,27 m ²	Využití desky: 92,4 %	Předfrézování: 0,5 mm	Šířka řezu: 4,0 mm
			Tabule: 1/2	Ořez desky: 5,0 mm	




	Deska: Kronospan CR, Kuchyňská pracovní deska, 0288-PE Granit Antracit			Rozměry desky (DxŠxT): 4100x600x38 mm	
	Počet dílců: 1	Plocha dílců: 0,59 m ²	Využití desky: 24,1 %	Předfrézování: 0,5 mm	Šířka řezu: 4,0 mm
			Tabule: 2/2	Ořez desky: 5,0 mm	




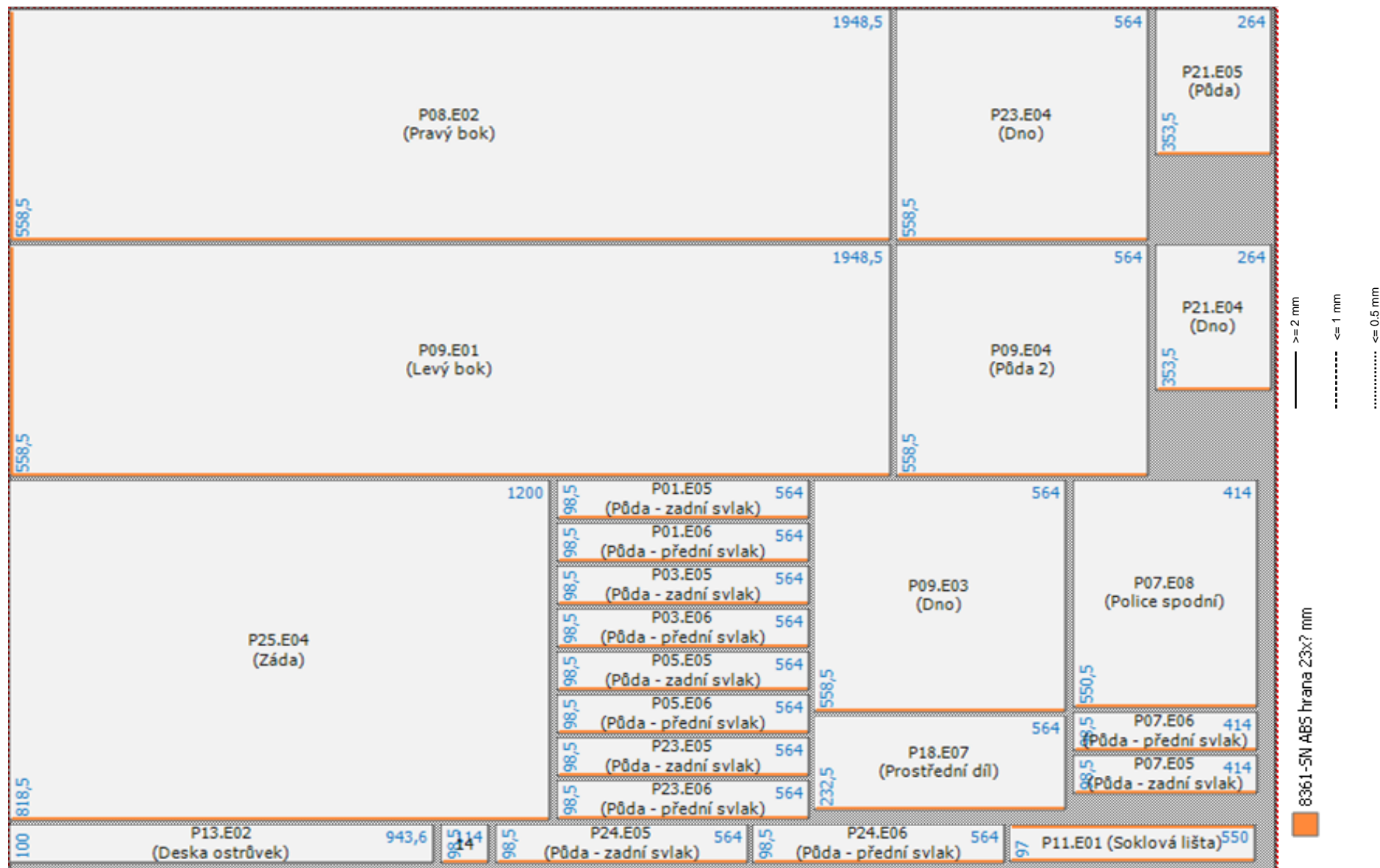
	Deska: Kronospan CR, LTD lamino deska, 8361-SN Crossline Latté			Rozměry desky (DxŠxT): 2800x2070x16 mm	
	Počet dílců: 16	Plocha dílců: 2,42 m ²	Využití desky: 42,1 %	Předfrézování: 0,5 mm	Šířka řezu: 4,0 mm
			Tabule: 1/1	Ořez desky: 5,0 mm	




	Deska: Kronospan CR, LTD lamino deska, 8361-SN Crossline Latté			Rozměry desky (DxŠxT): 2800x2070x18 mm	
	Počet dílců: 15	Plocha dílců: 5,51 m ²	Využití desky: 95,8 %	Předfrézování: 0,5 mm	Šířka řezu: 4,0 mm
			Tabule: 1/6	Ořez desky: 5,0 mm	





	Deska: Kronospan CR, LTD lamino deska, 8361-SN Crossline Latté			Rozměry desky (DxŠxT): 2800x2070x18 mm	
	Počet dílců: 25	Plocha dílců: 5,54 m ²	Využití desky: 96,3 %	Předfrézování: 0,5 mm	Šířka řezu: 4,0 mm
			Tabule: 2/6	Ořez desky: 5,0 mm	




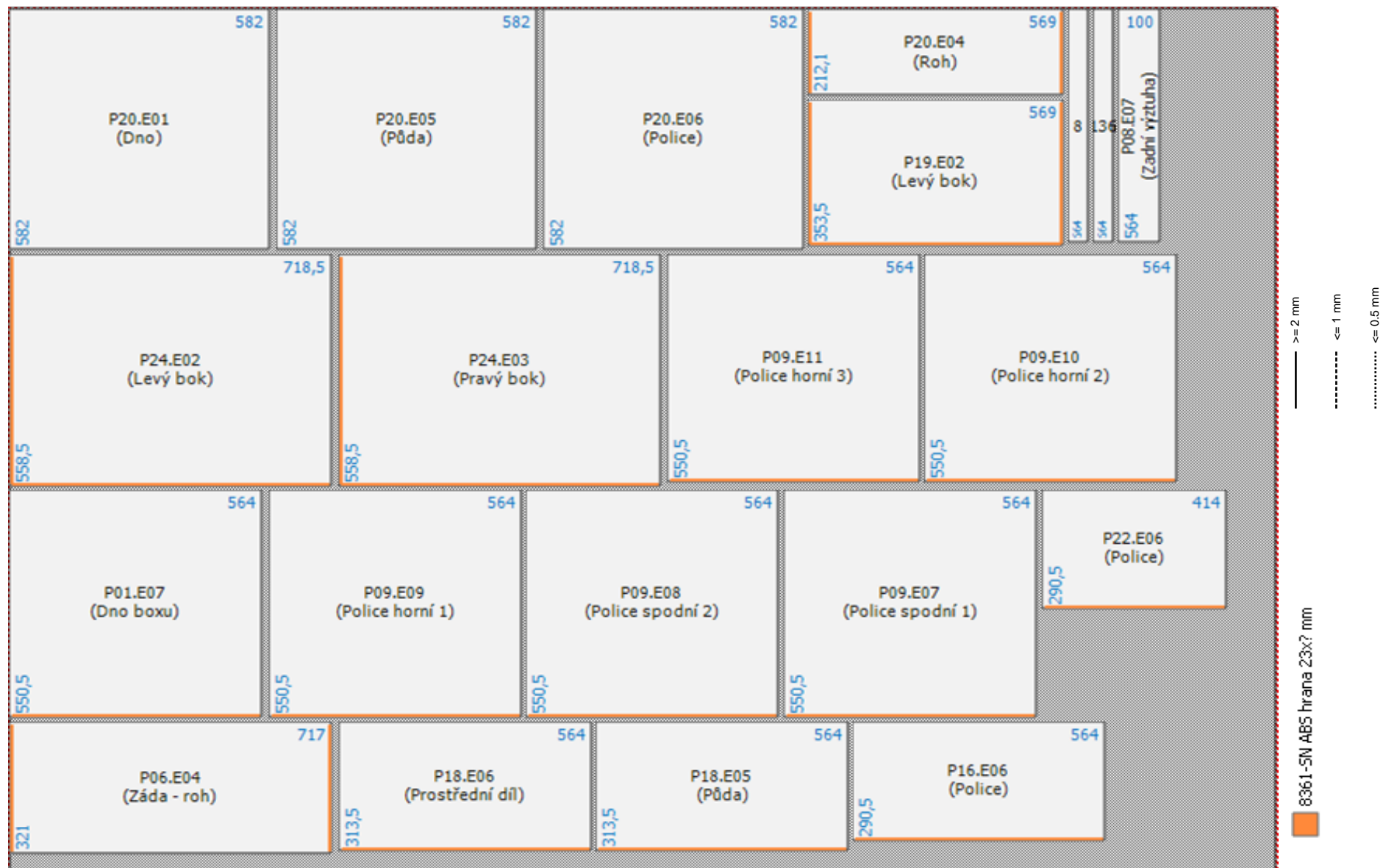
	Deska: Kronospan CR, LTD lamino deska, 8361-SN Crossline Latté				Rozměry desky (DxŠxT): 2800x2070x18 mm	
	Počet dílců: 19	Plocha dílců: 5,46 m ²	Využití desky: 95 %	Předfrézování: 0,5 mm	Šířka řezu: 4,0 mm	Tabule: 3/6
					Ořez desky: 5,0 mm	




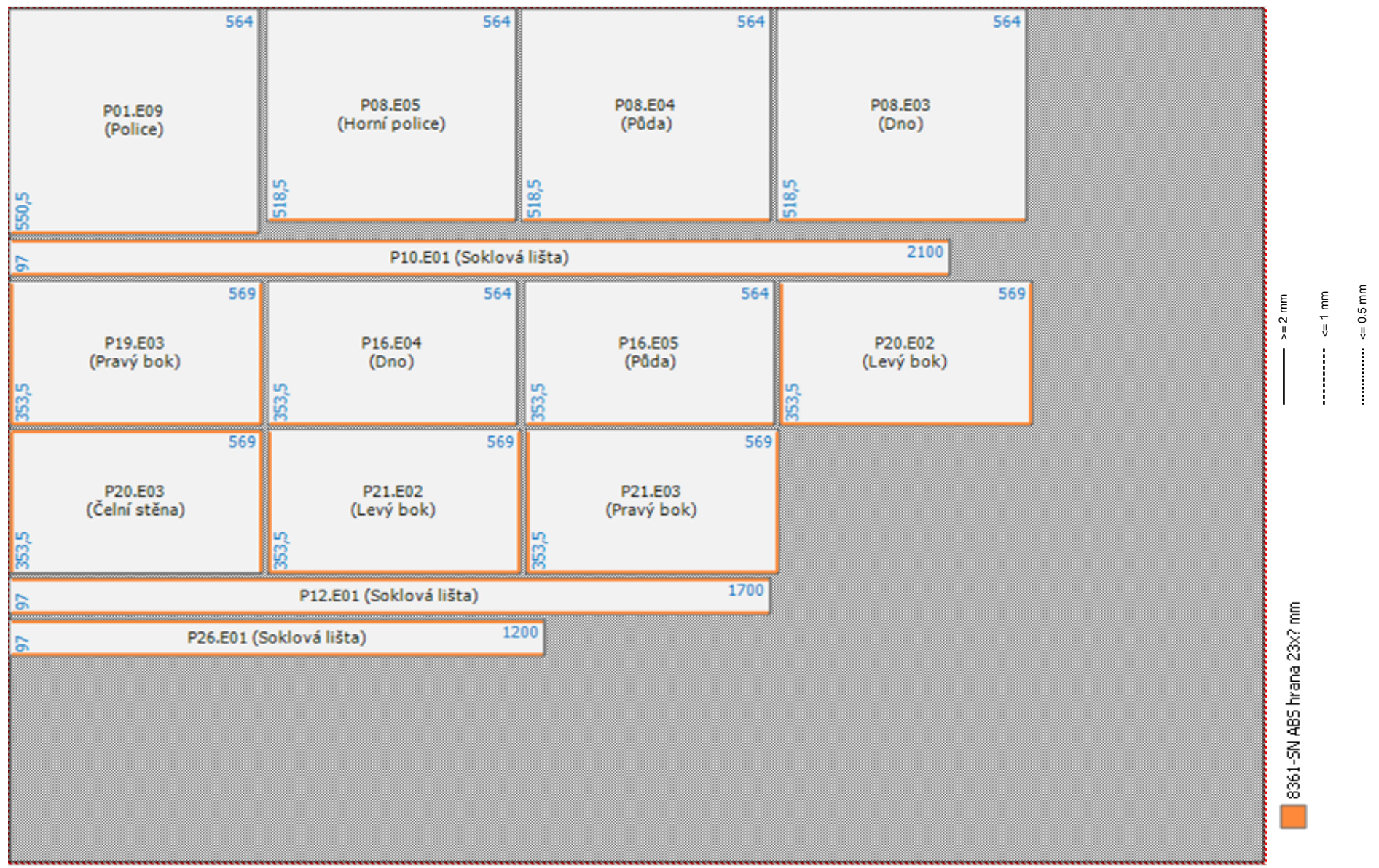
	Deska: Kronospan CR, LTD lamino deska, 8361-SN Crossline Latté			Rozměry desky (DxŠxT): 2800x2070x18 mm	
	Počet dílců: 18	Plocha dílců: 5,51 m ²	Využití desky: 95,9 %	Předfrézování: 0,5 mm	Šířka řezu: 4,0 mm
			Tabule: 4/6	Ořez desky: 5,0 mm	




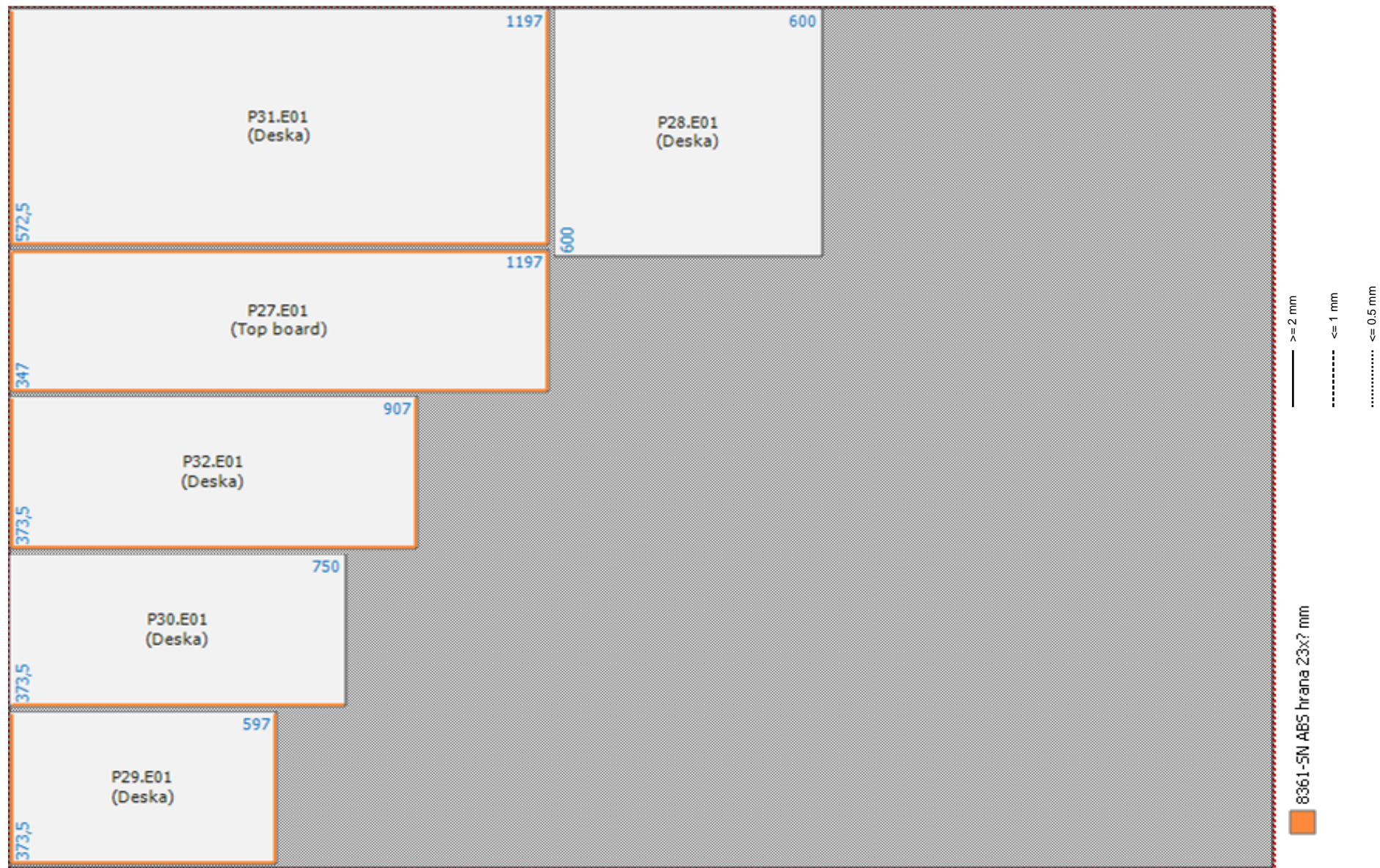
	Deska: Kronospan CR, LTD lamino deska, 8361-SN Crossline Latté			Rozměry desky (DxŠxT): 2800x2070x18 mm	
	Počet dílců: 21	Plocha dílců: 5,07 m ²	Využití desky: 88,2 %	Předfrézování: 0,5 mm	Šířka řezu: 4,0 mm
			Tabule: 5/6	Ořez desky: 5,0 mm	



	Deska: Kronospan CR, LTD lamino deska, 8361-SN Crossline Latté			Rozměry desky (DxŠxT): 2800x2070x18 mm	
	Počet dílců: 14	Plocha dílců: 3,14 m ²	Využití desky: 54,7 %	Předfrézování: 0,5 mm	Šířka řezu: 4,0 mm
			Tabule: 6/6	Ořez desky: 5,0 mm	



	Deska: Kronospan CR, LTD lamino deska, 8361-SN Crossline Latté			Rozměry desky (DxŠxT): 2800x2070x38 mm	
	Počet dílců: 6	Plocha dílců: 2,33 m ²	Využití desky: 40,6 %	Předfrézování: 0,5 mm	Šířka řezu: 4,0 mm
				Tabule: 1/1	Ořez desky: 5,0 mm



Legenda

Číslo dílu	Díl	Název dílce	Nářezový plán	Délka	Šířka
1	P01.E01	Zadní stěna	1	590,0 mm	710,0 mm
2	P01.E02	Levý bok	8	818,5 mm	558,5 mm
3	P01.E03	Pravý bok	8	718,5 mm	558,5 mm
4	P01.E04	Dno	8	564,0 mm	558,5 mm
5	P01.E05	Půda - zadní svlak	7	564,0 mm	98,5 mm
6	P01.E06	Půda - přední svlak	7	564,0 mm	98,5 mm
7	P01.E07	Dno boxu	10	564,0 mm	550,5 mm
8	P01.E08	Čelo boxu	10	50,0 mm	564,0 mm
9	P01.E09	Police	11	564,0 mm	550,5 mm
10	P02.E01	Zadní stěna	1	140,0 mm	710,0 mm
11	P02.E02	Levý bok	8	718,5 mm	558,5 mm
12	P02.E03	Pravý bok	8	718,5 mm	558,5 mm
13	P02.E04	Dno	6	114,0 mm	558,5 mm
14	P02.E05	Půda - zadní svlak	7	114,0 mm	98,5 mm
15	P02.E06	Půda - přední svlak	6	114,0 mm	98,5 mm
16	P02.E07	Police spodní	6	114,0 mm	550,5 mm
17	P03.E01	Zadní stěna	1	590,0 mm	710,0 mm
18	P03.E02	Levý bok	8	718,5 mm	558,5 mm
19	P03.E03	Pravý bok	8	718,5 mm	558,5 mm
20	P03.E04	Dno	8	564,0 mm	558,5 mm
21	P03.E05	Půda - zadní svlak	7	564,0 mm	98,5 mm
22	P03.E06	Půda - přední svlak	7	564,0 mm	98,5 mm
23	P03.E07	Dno boxu	8	564,0 mm	555,5 mm
26	P04.E01	Zadní stěna	1	140,0 mm	710,0 mm
27	P04.E02	Levý bok	8	718,5 mm	558,5 mm
28	P04.E03	Pravý bok	9	718,5 mm	558,5 mm
29	P04.E04	Dno	6	114,0 mm	558,5 mm
30	P04.E05	Půda - zadní svlak	6	114,0 mm	98,5 mm
31	P04.E06	Půda - přední svlak	6	114,0 mm	98,5 mm
32	P04.E07	Police spodní	6	114,0 mm	550,5 mm
33	P05.E01	Zadní stěna	1	710,0 mm	590,0 mm
34	P05.E02	Levý bok	9	718,5 mm	558,5 mm
35	P05.E03	Pravý bok	9	718,5 mm	558,5 mm
36	P05.E04	Dno	8	564,0 mm	558,5 mm
37	P05.E05	Půda - zadní svlak	7	564,0 mm	98,5 mm
38	P05.E06	Půda - přední svlak	7	564,0 mm	98,5 mm
47	P06.E01	Dno	6	882,0 mm	882,0 mm
48	P06.E02	Levý bok	9	718,5 mm	558,5 mm
49	P06.E03	Přední bok	9	718,5 mm	558,5 mm
50	P06.E04	Záda - roh	10	717,0 mm	321,0 mm
51	P06.E05	Půda	6	882,0 mm	882,0 mm
52	P06.E06	Police	6	882,0 mm	882,0 mm
53	P06.E07	Záda	1	710,0 mm	683,0 mm
54	P06.E08	Pravý bok	1	710,0 mm	683,0 mm
55	P07.E01	Zadní stěna	1	440,0 mm	710,0 mm
56	P07.E02	Levý bok	9	718,5 mm	558,5 mm
57	P07.E03	Pravý bok	9	718,5 mm	558,5 mm

Číslo dílu	Díl	Název dílce	Nářezový plán	Délka	Šířka
58	P07.E04	Dno	6	414,0 mm	558,5 mm
59	P07.E05	Půda - zadní svlak	7	414,0 mm	98,5 mm
60	P07.E06	Půda - přední svlak	7	414,0 mm	98,5 mm
61	P07.E07	Police horní	9	414,0 mm	550,5 mm
62	P07.E08	Police spodní	7	414,0 mm	550,5 mm
63	P08.E01	Levý bok	6	1948,5 mm	558,5 mm
64	P08.E02	Pravý bok	7	1948,5 mm	558,5 mm
65	P08.E03	Dno	11	564,0 mm	518,5 mm
66	P08.E04	Půda	11	564,0 mm	518,5 mm
67	P08.E05	Horní police	11	564,0 mm	518,5 mm
68	P08.E06	Záda	2	156,0 mm	574,0 mm
69	P08.E07	Zadní výztuha	10	100,0 mm	564,0 mm
70	P09.E01	Levý bok	7	1948,5 mm	558,5 mm
71	P09.E02	Pravý bok	6	2048,5 mm	558,5 mm
72	P09.E03	Dno	7	564,0 mm	558,5 mm
73	P09.E04	Půda 2	7	564,0 mm	558,5 mm
74	P09.E05	Půda 1	8	564,0 mm	555,5 mm
75	P09.E06	Záda	1	1940,0 mm	590,0 mm
76	P09.E07	Police spodní 1	10	564,0 mm	550,5 mm
77	P09.E08	Police spodní 2	10	564,0 mm	550,5 mm
78	P09.E09	Police horní 1	10	564,0 mm	550,5 mm
79	P09.E10	Police horní 2	10	564,0 mm	550,5 mm
80	P09.E11	Police horní 3	10	564,0 mm	550,5 mm
81	P10.E01	Soklová lišta	11	2100,0 mm	97,0 mm
82	P11.E01	Soklová lišta	7	550,0 mm	97,0 mm
83	P12.E01	Soklová lišta	11	1700,0 mm	97,0 mm
84	P13.E01	Deska hlavní	3	1301,0 mm	600,0 mm
85	P13.E02	Deska ostrůvek	7	943,6 mm	100,0 mm
86	P13.E03	Ostrůvek čelo	4	980,1 mm	600,0 mm
87	P13.E04	Podpěra	6	100,0 mm	420,0 mm
88	P14.E01	Deska	3	450,1 mm	580,0 mm
89	P15.E01	Deska	3	2100,1 mm	580,0 mm
90	P16.E01	Zadní stěna	1	390,0 mm	590,0 mm
91	P16.E02	Levý bok	8	397,0 mm	353,5 mm
92	P16.E03	Pravý bok	8	397,0 mm	353,5 mm
93	P16.E04	Dno	11	564,0 mm	353,5 mm
94	P16.E05	Půda	11	564,0 mm	353,5 mm
95	P16.E06	Police	10	564,0 mm	290,5 mm
96	P18.E01	Zadní stěna	8	697,0 mm	353,5 mm
97	P18.E02	Levý bok	9	697,0 mm	353,5 mm
98	P18.E03	Pravý bok	9	564,0 mm	353,5 mm
99	P18.E04	Dno	2	308,0 mm	574,0 mm
100	P18.E05	Půda	10	564,0 mm	313,5 mm
101	P18.E06	Prostřední díl	10	564,0 mm	313,5 mm
102	P18.E07	Prostřední díl	7	564,0 mm	232,5 mm
103	P19.E01	Zadní stěna	2	562,0 mm	290,0 mm
104	P19.E02	Levý bok	10	569,0 mm	353,5 mm
105	P19.E03	Pravý bok	11	569,0 mm	353,5 mm

Číslo dílu	Díl	Název dílce	Nářezový plán	Délka	Šířka
106	P19.E04	Dno	8	264,0 mm	353,5 mm
107	P19.E05	Půda	8	264,0 mm	353,5 mm
108	P19.E06	Police	8	264,0 mm	350,5 mm
109	P20.E01	Dno	10	582,0 mm	582,0 mm
110	P20.E02	Levý bok	11	569,0 mm	353,5 mm
111	P20.E03	Čelní stěna	11	569,0 mm	353,5 mm
112	P20.E04	Roh	10	569,0 mm	212,1 mm
113	P20.E05	Půda	10	582,0 mm	582,0 mm
114	P20.E06	Police	10	582,0 mm	582,0 mm
115	P20.E07	Záda	2	562,0 mm	460,0 mm
116	P20.E08	Pravá stěna	2	562,0 mm	460,0 mm
117	P21.E01	Zadní stěna	2	562,0 mm	290,0 mm
118	P21.E02	Levý bok	11	569,0 mm	353,5 mm
119	P21.E03	Pravý bok	11	569,0 mm	353,5 mm
120	P21.E04	Dno	7	264,0 mm	353,5 mm
121	P21.E05	Půda	7	264,0 mm	353,5 mm
122	P21.E06	Police	9	264,0 mm	350,5 mm
123	P22.E01	Zadní stěna	2	440,0 mm	390,0 mm
124	P22.E02	Levý bok	8	397,0 mm	353,5 mm
125	P22.E03	Pravý bok	9	397,0 mm	353,5 mm
126	P22.E04	Dno	9	414,0 mm	353,5 mm
127	P22.E05	Půda	9	414,0 mm	353,5 mm
128	P22.E06	Police	10	414,0 mm	290,5 mm
129	P23.E01	Zadní stěna	1	710,0 mm	590,0 mm
130	P23.E02	Levý bok	9	718,5 mm	558,5 mm
131	P23.E03	Pravý bok	9	718,5 mm	558,5 mm
132	P23.E04	Dno	7	564,0 mm	558,5 mm
133	P23.E05	Půda - zadní svlak	7	564,0 mm	98,5 mm
134	P23.E06	Půda - přední svlak	7	564,0 mm	98,5 mm
135	P23.E07	Dno boxu	9	564,0 mm	550,5 mm
136	P23.E08	Čelo boxu	10	50,0 mm	564,0 mm
137	P23.E09	Police	9	564,0 mm	550,5 mm
138	P24.E01	Zadní panel	1	710,0 mm	590,0 mm
139	P24.E02	Levý bok	10	718,5 mm	558,5 mm
140	P24.E03	Pravý bok	10	718,5 mm	558,5 mm
141	P24.E04	Dno	6	564,0 mm	558,5 mm
142	P24.E05	Půda - zadní svlak	7	564,0 mm	98,5 mm
143	P24.E06	Půda - přední svlak	7	564,0 mm	98,5 mm
153	P25.E04	Záda	7	1200,0 mm	818,5 mm
154	P26.E01	Soklová lišta	11	1200,0 mm	97,0 mm
155	P27.E01	Top board	12	1197,0 mm	347,0 mm
156	P28.E01	Deska	12	600,0 mm	600,0 mm
157	P29.E01	Deska	12	597,0 mm	373,5 mm
158	P30.E01	Deska	12	750,0 mm	373,5 mm
159	P31.E01	Deska	12	1197,0 mm	572,5 mm
160	P32.E01	Deska	12	907,0 mm	373,5 mm
24	P03.G01.E01	Dno	5	489,0 mm	495,0 mm
25	P03.G01.E02	Zadní panel	5	69,5 mm	475,0 mm

Číslo dílu	Díl	Název dílce	Nářezový plán	Délka	Šířka
39	P05.G01.E01	Dno	5	489,0 mm	495,0 mm
40	P05.G01.E02	Zadní panel	5	69,5 mm	475,0 mm
41	P05.G02.E01	Dno	5	489,0 mm	495,0 mm
42	P05.G02.E02	Zadní panel	5	69,5 mm	475,0 mm
43	P05.G03.E01	Dno	5	489,0 mm	495,0 mm
44	P05.G03.E02	Zadní panel	5	69,5 mm	475,0 mm
45	P05.G04.E01	Dno	5	489,0 mm	495,0 mm
46	P05.G04.E02	Zadní panel	5	187,5 mm	475,0 mm
144	P24.G01.E01	Dno	5	489,0 mm	495,0 mm
145	P24.G01.E02	Zadní panel	5	69,5 mm	475,0 mm
146	P24.G02.E01	Dno	5	489,0 mm	495,0 mm
147	P24.G02.E02	Zadní panel	5	187,5 mm	475,0 mm
148	P24.G03.E01	Dno	5	489,0 mm	495,0 mm
149	P24.G03.E02	Zadní panel	5	187,5 mm	475,0 mm

Neformátované dílce

Číslo dílu	Díl	Název dílce	Délka	Šířka
150	P25.E01	Vrchní deska	1276,2 mm	600,1 mm
151	P25.E02	Levý bok	820,1 mm	600,1 mm
152	P25.E03	Pravý bok	820,1 mm	600,1 mm